



Brochure

**Gebeurtenissen
melden**



Gebeurtenissen melden bij SPF

Als er iets in je levenssituatie verandert, krijgt Stichting Pensioenfonds SABIC (SPF) als je in Nederland woont in bepaalde gevallen automatisch bericht vanuit de Basisregistratie Personen (BRP) van de Nederlandse overheid.

Bijvoorbeeld als je gaat scheiden of als je je geregistreerd partnerschap beëindigt. Je hoeft SPF in dat geval niet te informeren. Als je samenwoont en je beëindigt je relatie, dan krijgt SPF hiervan geen bericht. Je moet SPF dan zelf schriftelijk op de hoogte stellen.

Via SABIC wordt SPF op de hoogte gesteld van een aantal wijzigingen in de werksituatie. Dit geldt onder meer voor salariswijzigingen en wijzigingen in deeltijdarbeid. In een aantal andere gevallen krijgt SPF geen bericht van je veranderde levens- of werksituatie.








Die wijzigingen moet je zelf doorgeven aan SPF.

Als je in buitenland woont, krijgt SPF geen wijzigingen via de BRP. Dit betekent dat je zelf of je partner veranderingen, zoals het begin of einde van je partnerschap of overlijden, aan SPF moet doorgeven. Dat geldt ook voor verhuizingen in of naar het buitenland.

In deze brochure 'Gebeurtenissen melden bij SPF' staan twee tabellen. De eerste geeft een totaaloverzicht van de privé-gebeurtenissen die op je pensioen van invloed (kunnen) zijn. De tweede tabel geeft een overzicht van de gebeurtenissen die met je werk te maken hebben. Bij elke gebeurtenis is vermeld of je die wel of niet moet melden bij SPF.



PRIVE-GEBEURTENISSEN melden bij SPF



Gebeurtenis of verandering	Melding wel of niet nodig?
Partnerschap	
 Je gaat trouwen.	Melding alleen nodig als je in het buitenland woont. Dan: kopie van huwelijksakte naar SPF sturen.
 Je sluit een geregistreerd partnerschap.	Melding alleen nodig als je in het buitenland woont. Dan: kopie van akte geregistreerd partnerschap naar SPF sturen.
 Je sluit een notarieel samenlevingscontract.	Je moet altijd een kopie van het samenlevingscontract en een uittreksel uit de Basisregistratie Personen (BRP) van je partner naar SPF sturen
Einde partnerschap	
Je gaat scheiden.	Melding alleen nodig als je in het buitenland woont. Dan: kopie van de scheidingsakte naar SPF sturen.
 Er komt een einde aan je geregistreerd partnerschap.	Melding alleen nodig als je in het buitenland woont. Dan: kopie van de akte van beëindiging geregistreerd partnerschap naar SPF sturen.
Er komt een einde aan je relatie die gebaseerd was op een notarieel samenlevingscontract.	Je moet altijd de beëindiging van het samenlevingscontract bij SPF melden.
Verhuizen	
Je verhuist binnen Nederland.	Melding aan SPF is niet nodig.
 Je verhuist vanuit Nederland naar het buitenland.	Je moet een verhuisbericht naar SPF sturen.
Je verhuist in het buitenland.	Je moet een verhuisbericht naar SPF sturen.
Je verhuist vanuit het buitenland naar Nederland.	Je moet een verhuisbericht naar SPF sturen.
Je hebt een postadres dat afwijkt van het adres waarop je bent ingeschreven.	Je moet dit schriftelijk (of via e-mail) melden bij SPF.
Andere privé gebeurtenissen (veranderingen)	
 Je krijgt een kind.	Dit hoef je niet te melden bij SPF.
 Jij of je partner overlijdt.	Melding alleen nodig als je in het buitenland woont. Dan: kopie van de akte van overlijden naar SPF sturen.

Stuur je een e-mail of brief, vermeld dan ook je naam, je geboortedatum en je administratienummer. Het administratienummer vind je onder meer op het Uniform Pensioenoverzicht (UPO).

Diversen

<p>Je krijgt momenteel een (pre)pensioenuitkering van SPF en je IBAN verandert.</p>	<p>Je moet schriftelijk (met een handtekening en met vermelding van je administratienummer) je nieuwe IBAN (bankrekeningnummer) aan SPF doorgeven. Daarbij moet je een kopie van een bankafschrift of een print van internetbankieren voegen. Op die kopie moet je IBAN, de tenaamstelling en je adres zijn vermeld. Je moet een kopie van je identiteitsbewijs bijvoegen. Als het om een buitenlands bankrekeningnummer gaat, moet je ook de naam, adresgegevens en de BIC/Swift code van je bank aan ons doorgeven.</p>
---	---

GEBEURTENISSEN in de WERKSITUATIE melden bij SPF

Gebeurtenis of verandering	Melding wel of niet nodig?
<p>Je bent niet meer in dienst van SABIC en je gaat met (pre)pensioen (vanuit een andere werkgever). Je wilt je spaarsaldo in de prepensioenregling omzetten in een pensioenuitkering.</p>	<p>Hiervoor moet je 6 maanden van tevoren een schriftelijk verzoek indienen bij SPF.</p>
<div style="display: flex; align-items: center;">  <p>Je komt nieuw in dienst bij SABIC.</p> </div>	<p>Dit hoeft je niet te melden bij SPF. Je werkgever stelt SPF op de hoogte.</p>
<div style="display: flex; align-items: center;">  <p>Je wilt bij een ander pensioenfonds opgebouwd pensioen overdragen aan SPF (waardeoverdracht).</p> </div>	<p>Je moet hiervoor een aanvraagformulier waardeoverdracht naar SPF sturen. Op de website van SPF is dit formulier te vinden.</p>
<p>Je gaat meer of minder salaris verdienen.</p>	<p>Dit hoeft je niet te melden bij SPF. Je werkgever stelt SPF op de hoogte.</p>
<p>Je gaat tijdelijk stoppen met werken.</p>	<p>Dit hoeft je niet te melden bij SPF. Je werkgever stelt SPF op de hoogte.</p>
<div style="display: flex; align-items: center;">  <p>Je gaat (tijdelijk) meer of minder werken (deeltijd).</p> </div>	<p>Dit hoeft je niet te melden bij SPF. Je werkgever stelt SPF op de hoogte.</p>
<div style="display: flex; align-items: center;">  <p>Je gaat uit dienst.</p> </div>	<p>Dit hoeft je niet te melden bij SPF. Je werkgever stelt SPF op de hoogte.</p>
<div style="display: flex; align-items: center;">  <p>Je gaat met (ouderdoms)pensioen.</p> </div>	<p>Dit hoeft je niet te melden bij SPF. 4 maanden voor je AOW-datum ontvang je automatisch formulieren voor de aanvraag van je ouderdomspensioen.</p>
<div style="display: flex; align-items: center;">  <p>Je gaat vervroegd met (ouderdoms)pensioen.</p> </div>	<p>Dit dien je zelf te melden bij SPF. Je kunt 3 tot 6 maanden voor de beoogde ingangsdatum een verzoek indienen bij SPF om vervroegd met pensioen te gaan.</p>
<p>Je bent niet meer in dienst van SABIC en je gaat met (pre)pensioen (vanuit een andere werkgever).</p>	<p>Je moet dit schriftelijk (met een handtekening) melden bij SPF.</p>
<div style="display: flex; align-items: center;">  <p>Je wordt/bent arbeidsongeschikt (WIA- of WAO-uitkering)</p> </div>	<p>Je moet dit melden door een kopie van de UWV-beschikking aan SPF te sturen.</p>

E-mailadres in 'Mijn Pensioen' tijdig aanpassen



Heb je aan het pensioenfonds je e-mailadres bij je werkgever opgegeven om digitaal post te ontvangen van het fonds, dan moet je een nieuw e-mailadres opgeven als je niet langer bij deze werkgever werkt. Doe je dat niet, dan kan het pensioenfonds je niet meer via e-mail attenderen dat er post is verstuurd naar je digitale brievenbus van 'Mijn Pensioen' op de website van SPF.

Contact



Bij vragen over je pensioen kun je terecht op de website: www.spf-pensioenen.nl
of bij onze Pension Desk:
tel. 045 - 5788100
e-mail: info.PensioenfondsSABIC@dsm.com

Disclaimer

De in deze brochure verstrekte informatie van Stichting Pensioenfonds SABIC, gevestigd te Sittard (het "pensioenfonds") is van algemene aard, uitsluitend indicatief en aan wijzigingen onderhevig. De vermelde gegevens zijn uitsluitend bedoeld om deelnemers algemene informatie te verstrekken. De gegeven informatie wordt verondersteld betrouwbaar te zijn, echter het gebruik van de informatie geschiedt geheel voor risico van de gebruiker. Noch de uitvoerder (zijnde DSM Pension Services B.V.), noch het pensioenfonds aanvaardt enige aansprakelijkheid voor schade als gevolg van onjuistheden of onvolkomenheden in de informatie, of voor schade ontstaan in verband met het gebruiken, het afgaan op of verspreiden van de informatie. Rechten kunnen uitsluitend worden ontleend aan het voor de deelnemer geldende pensioenreglement.